PŮDORYSY M 1:50

VÝSTAVBA CHRÁNĚNÉHO BYDLENÍ V NOVÉ PACE
Na Vyšehradě 1205, 509 01 Nová Paka

LEGENDA MATERIÁLŮ:

- MONOLITICKÝ ŽELEZOBETON DLE KONSTRUKČNÍ ČÁSTI
- VODOTĚSNÝ ŽELEZOBETON DLE KONSTRUKČNÍ ČÁSTI
- ZDIVO OPLOCENÍ Z LÍCOVÝCH VÁPENOPÍSKOVÝCH CIHEL, ZDIVO P20 NA MC10
- NOSNÉ KERAMICKÉ ZDIVO Z KERAMICKÝCH DUTINOVÝCH BROUŠENÝCH BLOKŮ (NA MALTU PRO TENKÉ SPÁRY), TL. 300 MM, ZDIVO P10 NA M10, λ min. 0,17 W/(m.K), Rw min. 48 dB (včetně omítek)
- NOSNÉ KERAMICKÉ ZAKLÁDACÍ IMPREGNOVANÉ ZDIVO Z KERAMICKÝCH DUTINOVÝCH BROUŠENÝCH BLOKŮ (NA ZAKLÁDACÍ MALTU), TL. 300 MM, ZDIVO P15 NA MC10, λ min. 0,17 W/(m.K), Rw min. 48 dB (včetně omítek)
- NOSNÉ KERAMICKÉ ZDIVO Z KERAMICKÝCH DUTINOVÝCH BLOKŮ (NA MALTU), TL. 240 MM, ZDIVO P10 NA M10, R'w min. 40 dB (včetně omítek), KÓTOVÁNO – 240 (250 mm) – STAVĚT NA OSU
- NOSNÉ AKUSTICKÉ KERAMICKÉ ZDIVO Z KERAMICKÝCH DUTINOVÝCH BLOKŮ (NA MALTU), TL. 175 MM, ZDIVO P10 NA M10, R'w min. 40 dB (včetně omítek), KÓTOVÁNO – 175 (200 mm) – STAVĚT NA OSU
- NENOSNÉ KERAMICKÉ ZDIVO Z KERAMICKÝCH DUTINOVÝCH BLOKŮ (NA MALTU) TL. 115 MM, ZDIVO P8 NA MVC5, KÓTOVÁNO – 115 (150 mm) – STAVĚT NA OSU TL. 190 MM, ZDIVO P8 NA MVC5, KÓTOVÁNO – 190 (200 mm) – STAVĚT NA OSU
- NENOSNÉ AKUSTICKÉ KERAMICKÉ ZDIVO Z KERAMICKÝCH DUTINOVÝCH BLOKŮ (NA MALTU) TL. 115 MM, ZDIVO P10 NA M10, R'w min. 40 dB (včetně omítek), KÓTOVÁNO – 115 (150 mm) – STAVĚT NA OSU
- SDK PŘEDSTĚNA Z OCELOVÝCH POZINKOVANÝCH PROFILŮ S OPLÁŠTĚNÍM 1X SDK DESKOU TL. 12,5 MM A 1 X SDK DESKOU TL. 12,5 MM DO VLHKA (VRCHNÍ)
- DŘEVĚNÉ KONSTRUKCE, VODOVZDORNÁ PŘEKLIŽKA A OSB-3 DESKY
- PROSTÝ BETON, KONSTRUKČNĚ VYZTUŽENÝ, C 16/20, POKUD NENÍ UVEDENO JINAK ZDE, VE SKLADBĚ KONSTRUKCÍ NEBO V KONSTRUKČNÍ ČÁSTI PD
- PÓROBETON PRO DOZDÍVKY – PŘÍČKOVKY PRO DOZDÍVKY
- ANHYDRIT, CEMENTOVÝ LITÝ POTĚR, POTĚR S VÝZTUŽNÝMI VLÁKNY APOD., DETAILNÍ INFORMACE VIZ SKLADBY KONSTRUKCÍ
- SYSTÉMOVÁ DESKA TEPLOVODNÍHO PODLAHOVÉHO VYTÁPĚNÍ S ÚTLUMEM KROČEJOVÉHO HLUKU
- TEPELNÁ A ZVUKOVÁ IZOLACE – POLYSTYREN XPS
- TEPELNÁ A ZVUKOVÁ IZOLACE – PUR, PIR, FENOLICKÁ PĚNA
- TEPELNÁ A ZVUKOVÁ IZOLACE – POLYSTYREN EPS (x) S, T (x)
- TEPELNÁ A ZVUKOVÁ IZOLACE – MINERÁLNÍ PLST/VLNA
- TEPELNÁ A ZVUKOVÁ IZOLACE – DESKY TYPU PERIMETR
- TEPELNÁ A ZVUKOVÁ IZOLACE – PURENIT (PODKLADNÍ DESKY)
- HYDROIZOLACE, PAROZÁBRANY VČETNĚ SEPARAČNÍCH VRSTEV
- PŮVODNÍ ZEMINA, HUTNĚNÝ ZÁSYP STAVEBNÍ JÁMY
- TĚSNÝ HUTNĚNÝ ZÁSYP
- ŠTĚRK, ŠTĚRKOPÍSEK, PÍSEK, KAČÍREK
- MRAZUVZDORNÁ PROTISKLUZNÁ VENKOVNÍ DLAŽBA
- TMELY (VIZ JEDNOTLIVÉ DETAILY)
- OMÍTKY (VIZ SKLADBY KONSTRUKCÍ A DETAILY)

LEGENDA ZNAČEK:

- P/01 – SKLADBA KONSTRUKCE – PODLAHA (VIZ PŘÍLOHA PD)
- S/01 – SKLADBA KONSTRUKCE – STĚNA (VIZ PŘÍLOHA PD)
- F/01 – SKLADBA KONSTRUKCE – FASÁDA (VIZ PŘÍLOHA PD)
- R/01 – SKLADBA KONSTRUKCE – STŘECHA (VIZ PŘÍLOHA PD)
- N/01 – SKLADBA KONSTRUKCE – PODHLED (VIZ PŘÍLOHA PD)
- D01 – VÝPLNĚ DVEŘNÍCH OTVORŮ (VIZ PŘÍLOHA PD)
- O/01 – VÝPLNĚ OKENNÍCH OTVORŮ (VIZ PŘÍLOHA PD)
- K/01 – KLEMPÍŘSKÉ VÝROBKY (VIZ PŘÍLOHA PD)
- Z/01 – ZÁMEČNICKÉ VÝROBKY (VIZ PŘÍLOHA PD)
- T/01 – TRUHLÁŘSKÉ VÝROBKY (VIZ PŘÍLOHA PD)
- PK01 – PŘEKLADY (VIZ PŘÍLOHA PD)
- P/01 – POZNÁMKY UPŘESŇUJÍCÍ (ČÍSLOVANÉ)
- PR131 – OZNAČENÍ PROSTUPŮ (VIZ SAMOSTATNÝ VÝKRES A KONSTRUKČNÍ ČÁST PD)
- R/01 – REVIZNÍ DVÍŘKA A PŘÍSTUPY (VIZ PŘÍLOHA PD)
- OV/01 – OSTATNÍ VÝROBKY (VIZ PŘÍLOHA PD)
- PEVNÉ KOTEVNÍ BODY (NÁVRH VIZ DÍLENSKÁ DOKUMENTACE)

Poznámky upřesňující (číslované):

- P/01 – prostor koupelny bude spádován v minimálním spádu směrem ke sprchovému koutu, spád bude vytvořen pouze v lepidle dlažby nebo mírným zbroušením podkladu
- P/02 – prostor technické místnosti bude spádován v minimálním spádu (0,5 %) směrem k podlahové vpusti, spád bude vytvořen mírným zbroušením podkladu
- P/03 – prostor sprchového koutu bude spádován ke žlábku nebo vpusti ve sklonu min. 1,5 % – další podrobnosti viz skladby konstrukcí
- P/04 – viditelné vazníky v místnostech "obývací pokoj s kuch. koutem" musí být dodány v pohledovém jemně broušeném provedení, následně povrchová úprava bělící vosk (vyzkoušet)
- P/05 – stěnová špára v úrovni parapetu – realizace pomocí bosážního profilu dle ETICS, rozměr dle výšky parapetu (předpoklad 30 mm), hl. 20 mm
- P/06 – protipožární provedení okenní nebo dveřní výplně – další podrobnosti viz PBŘ a tabulky výplní
- P/07 – zděný sokl pro osazení nábytku pro bezbariérový přístup (provedeno z pórobetonu pro dozdívky) hl. 300 – 350 mm (dle kóty), výšky 350 mm, provést oddilatované od konstrukcí stěn
- P/08 – zapuštěný keramický sokl s rovinou omítky
- P/09 – rozmístění rozvaděčů pro objekt A, B, C:
- P/10 – snížený podhled nad dveřmi bude tvořen SDK a to i ve svislé části až k ŽLB věnci v rámci výztužné vnitřní stěny (nelze zde využít překladu jako u ostatních snížených nik u dveří)
- P/11 – závěsný systém splachovací nádržky bude vzhledem ke zvětšené šířce místnosti WC atypicky ukotven dle skutečnosti v místě instalace

LEGENDA SPECIÁLNÍCH ÚPRAV:

VYZNAČENÍ NOSNÝCH STĚN A PŘÍČEK S NUTNÝM VYTAŽENÍM (VYZDĚNÍM) AŽ POD STŘEŠNÍ PLÁŠŤ (NA STŘEŠNÍ PLÁŠŤ NAPOJIT PRUŽNĚ) Z DŮVODU AKUSTICKÉ OCHRANY CHRÁNĚNÝCH MÍSTNOSTÍ, TJ. REALIZOVAT PO CELÉM OBVODU AKUSTICKY CHRÁNĚNÝCH MÍSTNOSTÍ. DÁLE REALIZOVAT PO CELÉM OBVODU MÍSTNOSTI S MOŽNÝM ZVÝŠENÍM ZDROJEM HLUKU (TECH. MÍSTNOST, SKLAD)

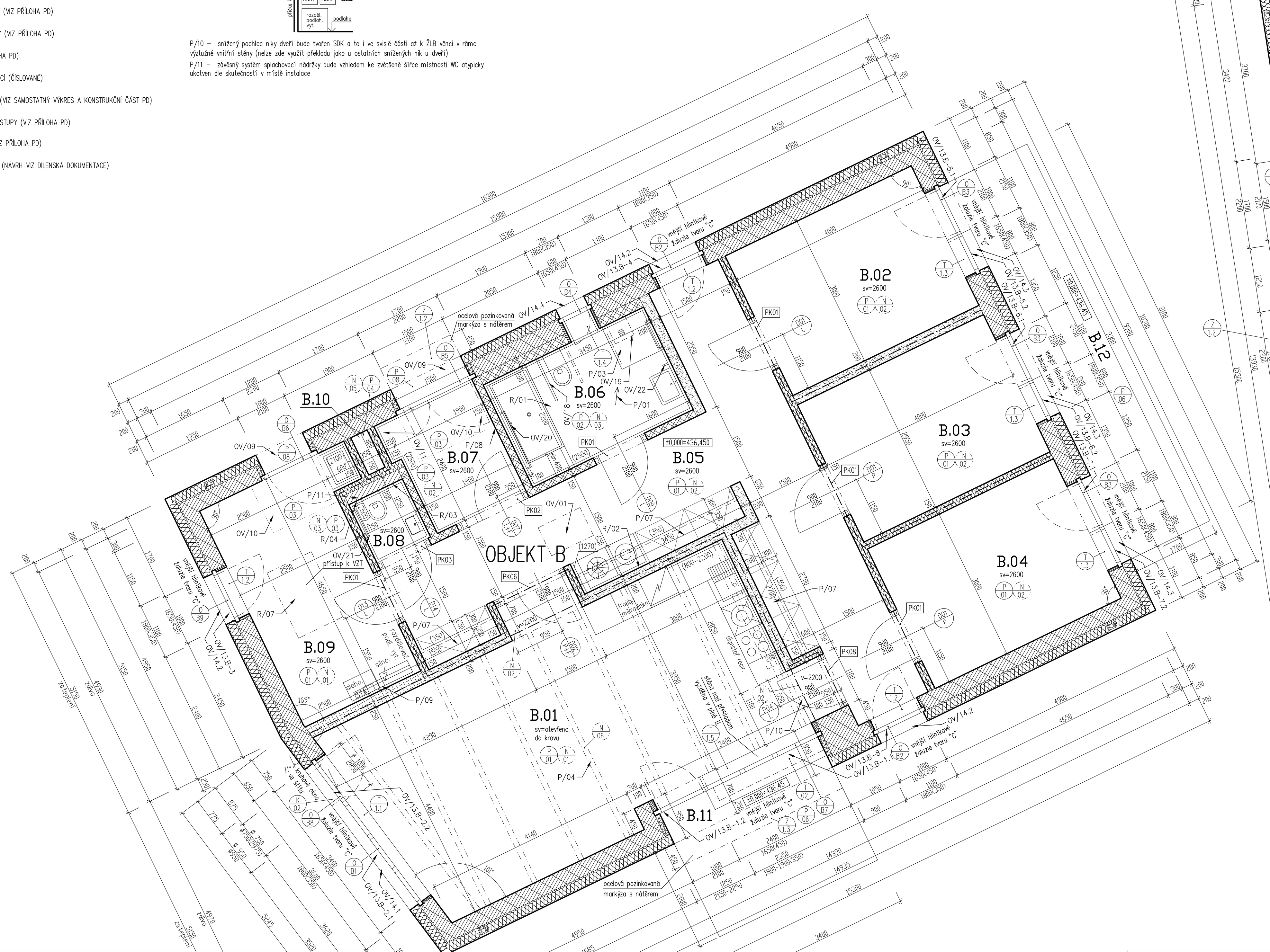

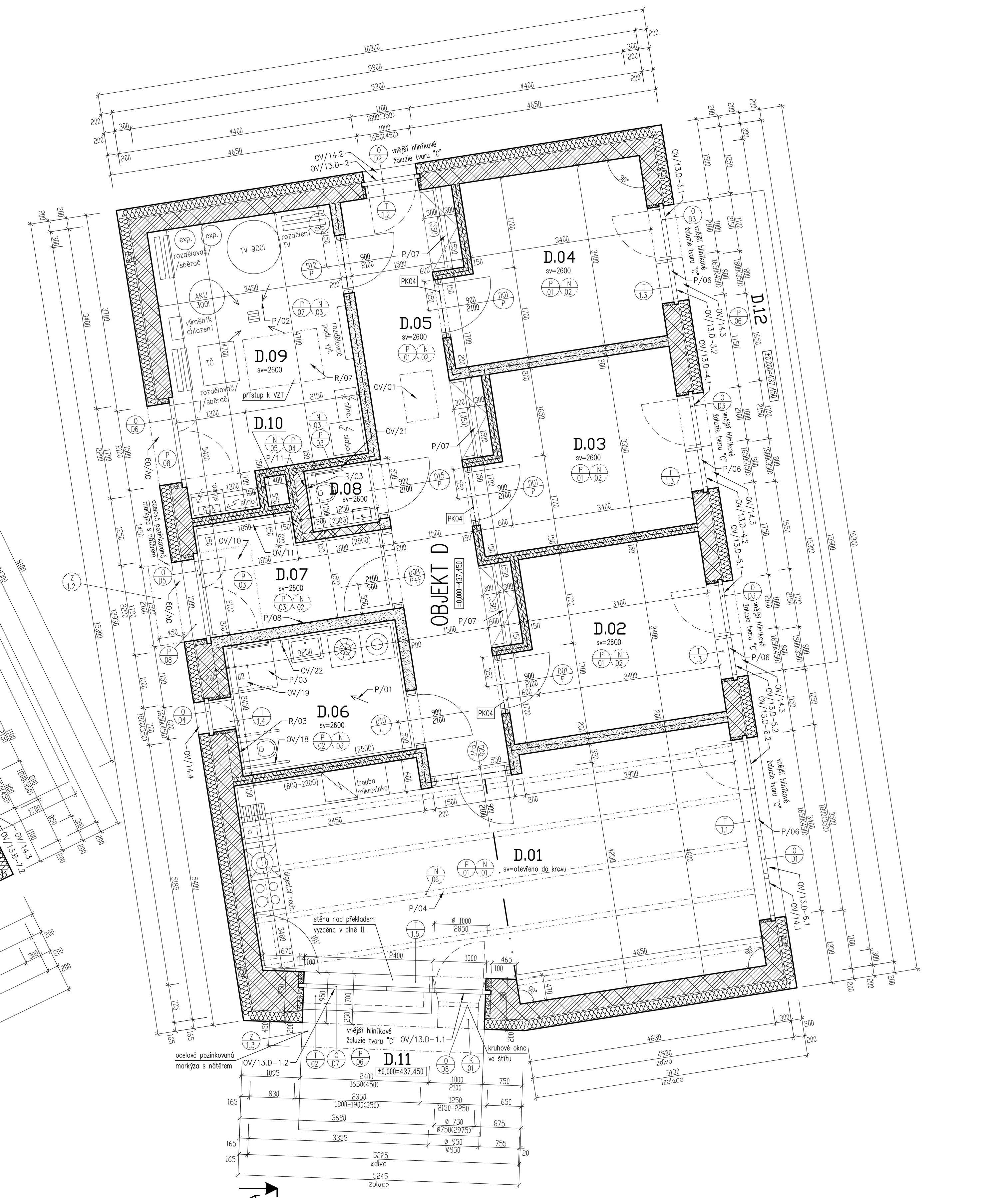

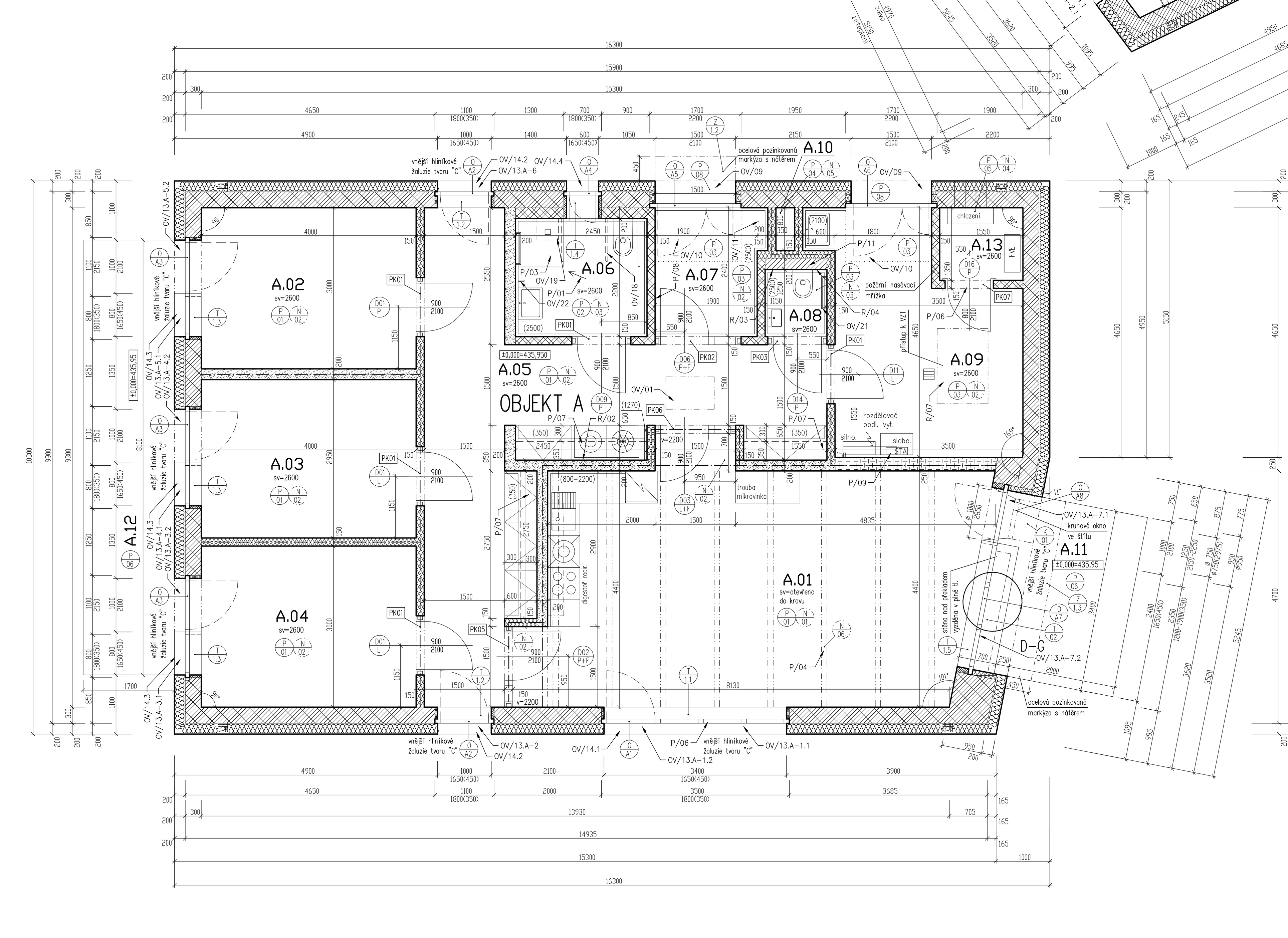

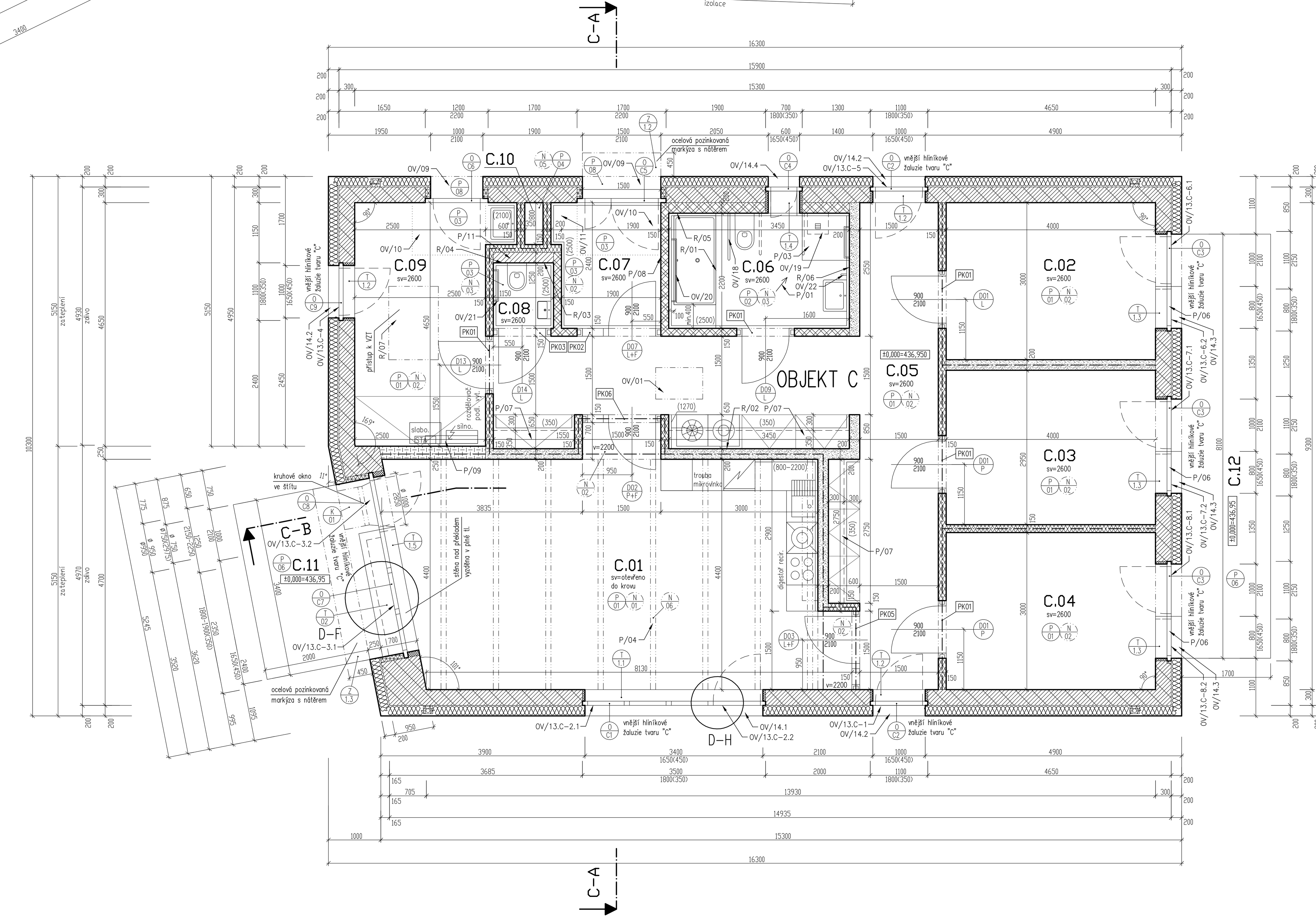

OBJEKT A – TABULKA MÍSTNOSTÍ 1.NP

Č.M.	POPIS MÍSTNOSTI	m²	PODLAH – POVRCH	PODLAH – SKLADBA	STĚN – POVRCH	STĚN – SKLADBA		STĚN – SOKL	STROPU – POVRCH	STROPU – SKLADBA		POZNÁMKA
A.01	OBÝVACÍ POKOJ S KUCHYŇSKÝM KOUTEM	37,0	dřevěná vícevrstvá lamela (µ min. 0,5)	P01	omítka, malba/obklad u kuch. linky	S01,02,04,05	skladba S05 je po celé délce podélných obvodových stěn mezi příhradovými vazníky a doplňuje protipožární podhledy střešního pláště, skladba S06 je na obvodových stěnách v půdním prostoru (uzavření zdiva)	soklová dřevěná lišta	dřev. příh. nosníky a SDK protipožární podhled (běžné pros.), malba/om.,malba	N01,02,06	nad spodním podhledem plnoplošně proveden podhled pod střešním pláštěm s požární odolností dle skladby N/05 s výjimkou části obývacího pokoje s požárním podhledem N/01	podlahové vytápění
A.02	LOŽNICE	12,4	dřevěná vícevrstvá lamela (µ min. 0,5)	P01	omítka, malba	S01,02		soklová dřevěná lišta	SDK podhled (běžné prostory), malba	N02		podlahové vytápění
A.03	LOŽNICE	12,2	dřevěná vícevrstvá lamela (µ min. 0,5)	P01	omítka, malba	S01,02		soklová dřevěná lišta	SDK podhled (běžné prostory), malba	N02		podlahové vytápění
A.04	LOŽNICE	12,4	dřevěná vícevrstvá lamela (µ min. 0,5)	P01	omítka, malba	S01,02		soklová dřevěná lišta	SDK podhled (běžné prostory), malba	N02		podlahové vytápění
A.05	CHODBA	27,7	dřevěná vícevrstvá lamela (µ min. 0,5)	P01	omítka, malba/ /spárovaný keramický obklad	S01,02,04		soklová dřevěná lišta	SDK podhled (běžné prostory), malba	N02		podlahové vytápění
A.06	KOUPELNA	5,5	spárovaná keramická dlažba (úhel skluzu min.18° chůze bosou nohou)	P02	spárovaný keramický obklad	S03,04			SDK podhled (vlhké prostory), malba	N03		podlahové vytápění hydroizolační stěrka
A.07	ZÁDVEŘÍ	4,7	spárovaná keramická dlažba/čistící rohož (µ min. 0,5 za mokra)	P03	omítka, malba/ /spárovaný keramický obklad	S01,02,04		zapuštěné keramické pásky dle dlažby	SDK podhled (běžné prostory), malba	N02		podlahové vytápění hydroizolační stěrka
A.08	WC	1,6	spárovaná keramická dlažba (µ min. 0,5 za mokra)	P03	spárovaný keramický obklad	S03,04,07			SDK podhled (vlhké prostory), malba	N03		podlahové vytápění hydroizolační stěrka
A.09	SKLAD	14,2	spárovaná keramická dlažba/čistící rohož (µ min. 0,5 za mokra)	P03	omítka, malba/ /spárovaný keramický obklad	S01,02,04		keramické pásky	SDK podhled (běžné prostory), malba	N02		hydroizolační stěrka
A.10	INSTALAČNÍ PROSTOR	0,3	roznášecí vrstva bez úpravy	P04	bez úpravy – zdivo				SDK podhled protipožární	N05		
A.13	TECHNICKÁ MÍSTNOST FVE	2,2	spárovaná keramická dlažba (µ min. 0,5)	P05	omítka, malba	S01,02		keramické pásky	SDK podhled samonosný protipožární (běžné prostory), malba	N04		hydroizolační stěrka
CELKEM UŽITNÁ PLOCHA UVNITŘ OBJEKTU		130,2										
A.11	TERASA SPOLEČNÁ	8,2	masiv. dřevěná protiskluz. teras. prkna na podložkách (µ min. 0,5 za mokra)	P06								
A.12	TERASA K LOŽNICÍM	14,4	masiv. dřevěná protiskluz. teras. prkna na podložkách (µ min. 0,5 za mokra)	P06								
CELKEM VNĚJŠÍ PLOCHY K OBJEKTU		22,6										
PLOCHA CELKEM		152,8										

OBJEKT B – TABULKA MÍSTNOSTÍ 1.NP

Č.M.	POPIS MÍSTNOSTI	m²	PODLAH – POVRCH	PODLAH – SKLADBA	STĚN – POVRCH	STĚN – SKLADBA		STĚN – SOKL	STROPU – POVRCH	STROPU – SKLADBA		POZNÁMKA
B.01	OBÝVACÍ POKOJ S KUCHYŇSKÝM KOUTEM	37,1	dřevěná vícevrstvá lamela (µ min. 0,5)	P01	omítka, malba/obklad u kuch. linky	S01,02,04,05	skladba S05 je po celé délce podélných obvodových stěn mezi příhradovými vazníky a doplňuje protipožární podhledy střešního pláště, skladba S06 je na obvodových stěnách v půdním prostoru (uzavření zdiva)	soklová dřevěná lišta	dřev. příh. nosníky a SDK protipožární podhled (běžné pros.), malba/om.,malba	N01,02,06	nad spodním podhledem plnoplošně proveden podhled pod střešním pláštěm s požární odolností dle skladby N/05 s výjimkou části obývacího pokoje s požárním podhledem N/01	podlahové vytápění
B.02	LOŽNICE	12,4	dřevěná vícevrstvá lamela (µ min. 0,5)	P01	omítka, malba	S01,02		soklová dřevěná lišta	SDK podhled (běžné prostory), malba	N02		podlahové vytápění
B.03	LOŽNICE	12,2	dřevěná vícevrstvá lamela (µ min. 0,5)	P01	omítka, malba	S01,02		soklová dřevěná lišta	SDK podhled (běžné prostory), malba	N02		podlahové vytápění
B.04	LOŽNICE	12,4	dřevěná vícevrstvá lamela (µ min. 0,5)	P01	omítka, malba	S01,02		soklová dřevěná lišta	SDK podhled (běžné prostory), malba	N02		podlahové vytápění
B.05	CHODBA	29,9	dřevěná vícevrstvá lamela (µ min. 0,5)	P01	omítka, malba/ /spárovaný keramický obklad	S01,02,04		soklová dřevěná lišta	SDK podhled (běžné prostory), malba	N02		podlahové vytápění
B.06	KOUPELNA	7,6	spárovaná keramická dlažba (úhel skluzu min.18° chůze bosou nohou)	P02	spárovaný keramický obklad	S03,04			SDK podhled (vlhké prostory), malba	N03		podlahové vytápění hydroizolační stěrka
B.07	ZÁDVEŘÍ	4,7	spárovaná keramická dlažba/čistící rohož (µ min. 0,5 za mokra)	P03	omítka, malba/ /spárovaný keramický obklad	S01,02,04		zapuštěné keramické pásky dle dlažby	SDK podhled (běžné prostory), malba	N02		podlahové vytápění hydroizolační stěrka
B.08	WC	1,6	spárovaná keramická dlažba (µ min. 0,5 za mokra)	P03	spárovaný keramický obklad	S03,04,07			SDK podhled (vlhké prostory), malba	N03		podlahové vytápění hydroizolační stěrka
B.09	MÍSTNOST PRO ASISTENTA	12,1	dřevěná vícevrstvá lamela/čistící rohož (µ min. 0,5)	P01,03	omítka, malba/ /spárovaný keramický obklad	S01,02,04		soklová dřevěná lišta	SDK podhled (běžné prostory), malba	N02		podlahové vytápění lokálně hydroizol. stěrka
B.10	INSTALAČNÍ PROSTOR	0,3	roznášecí vrstva bez úpravy	P04	bez úpravy – zdivo				SDK podhled protipožární	N05		
CELKEM UŽITNÁ PLOCHA UVNITŘ OBJEKTU		130,3										
B.11	TERASA SPOLEČNÁ	8,5	masiv. dřevěná protiskluz. teras. prkna na podložkách (µ min. 0,5 za mokra)	P06								
B.12	TERASA K LOŽNICÍM	14,4	masiv. dřevěná protiskluz. teras. prkna na podložkách (µ min. 0,5 za mokra)	P06								
CELKEM VNĚJŠÍ PLOCHY K OBJEKTU		22,9										
PLOCHA CELKEM		153,2										

OBJEKT C – TABULKA MÍSTNOSTÍ 1.NP

Č.M.	POPIS MÍSTNOSTI	m²	PODLAH – POVRCH	PODLAH – SKLADBA	STĚN – POVRCH	STĚN – SKLADBA		STĚN – SOKL	STROPU – POVRCH	STROPU – SKLADBA		POZNÁMKA
C.01	OBÝVACÍ POKOJ S KUCHYŇSKÝM KOUTEM	37,0	dřevěná vícevrstvá lamela (µ min. 0,5)	P01	omítka, malba/obklad u kuch. linky	S01,02,04,05	skladba S05 je po celé délce podélných obvodových stěn mezi příhradovými vazníky a doplňuje protipožární podhledy střešního pláště, skladba S06 je na obvodových stěnách v půdním prostoru (uzavření zdiva)	soklová dřevěná lišta	dřev. příh. nosníky a SDK protipožární podhled (běžné pros.), malba/om.,malba	N01,02,06	nad spodním podhledem plnoplošně proveden podhled pod střešním pláštěm s požární odolností dle skladby N/05 s výjimkou části obývacího pokoje s požárním podhledem N/01	podlahové vytápění
C.02	LOŽNICE	12,4	dřevěná vícevrstvá lamela (µ min. 0,5)	P01	omítka, malba	S01,02		soklová dřevěná lišta	SDK podhled (běžné prostory), malba	N02		podlahové vytápění
C.03	LOŽNICE	12,2	dřevěná vícevrstvá lamela (µ min. 0,5)	P01	omítka, malba	S01,02		soklová dřevěná lišta	SDK podhled (běžné prostory), malba	N02		podlahové vytápění
C.04	LOŽNICE	12,4	dřevěná vícevrstvá lamela (µ min. 0,5)	P01	omítka, malba	S01,02		soklová dřevěná lišta	SDK podhled (běžné prostory), malba	N02		podlahové vytápění
C.05	CHODBA	29,9	dřevěná vícevrstvá lamela (µ min. 0,5)	P01	omítka, malba/ /spárovaný keramický obklad	S01,02,04		soklová dřevěná lišta	SDK podhled (běžné prostory), malba	N02		podlahové vytápění
C.06	KOUPELNA	7,5	spárovaná keramická dlažba (úhel skluzu min.18° chůze bosou nohou)	P02	spárovaný keramický obklad	S03,04			SDK podhled (vlhké prostory), malba	N03		podlahové vytápění hydroizolační stěrka
C.07	ZÁDVEŘÍ	4,7	spárovaná keramická dlažba/čistící rohož (µ min. 0,5 za mokra)	P03	omítka, malba/ /spárovaný keramický obklad	S01,02,04		zapuštěné keramické pásky dle dlažby	SDK podhled (běžné prostory), malba	N02		podlahové vytápění hydroizolační stěrka
C.08	WC	1,6	spárovaná keramická dlažba (µ min. 0,5 za mokra)	P03	spárovaný keramický obklad	S03,04,07			SDK podhled (vlhké prostory), malba	N03		podlahové vytápění hydroizolační stěrka
C.09	MÍSTNOST PRO ASISTENTA	12,1	dřevěná vícevrstvá lamela/čistící rohož (µ min. 0,5)	P01,03	omítka, malba/ /spárovaný keramický obklad	S01,02,04		soklová dřevěná lišta	SDK podhled (běžné prostory), malba	N02		podlahové vytápění lokálně hydroizol. stěrka
C.10	INSTALAČNÍ PROSTOR	0,3	roznášecí vrstva bez úpravy	P04	bez úpravy – zdivo				SDK podhled protipožární	N05		
CELKEM UŽITNÁ PLOCHA UVNITŘ OBJEKTU		130,1										
C.11	TERASA SPOLEČNÁ	8,2	masiv. dřevěná protiskluz. teras. prkna na podložkách (µ min. 0,5 za mokra)	P06								
C.12	TERASA K LOŽNICÍM	14,4	masiv. dřevěná protiskluz. teras. prkna na podložkách (µ min. 0,5 za mokra)	P06								
CELKEM VNĚJŠÍ PLOCHY K OBJEKTU		22,6										
PLOCHA CELKEM		152,7										

OBJEKT D – TABULKA MÍSTNOSTÍ 1.NP

Č.M.	POPIS MÍSTNOSTI	m²	PODLAH – POVRCH	PODLAH – SKLADBA	STĚN – POVRCH	STĚN – SKLADBA		STĚN – SOKL	STROPU – POVRCH	STROPU – SKLADBA		POZNÁMKA
D.01	OBÝVACÍ POKOJ S KUCHYŇSKÝM KOUTEM	39,0	dřevěná vícevrstvá lamela (µ min. 0,5)	P01	omítka, malba/obklad u kuch. linky	S01,02,04,05	skladba S05 je po celé délce podélných obvodových stěn mezi příhradovými vazníky a doplňuje protipožární podhledy střešního pláště, skladba S06 je na obvodových stěnách v půdním prostoru (uzavření zdiva)	soklová dřevěná lišta	dřev. příh. nosníky a SDK protipožární podhled (běžné pros.), malba/om.,malba	N01,06	nad spodním podhledem plnoplošně proveden podhled pod střešním pláštěm s požární odolností dle skladby N/05 s výjimkou části obývacího pokoje s požárním podhledem N/01	podlahové vytápění
D.02	LOŽNICE	12,9	dřevěná vícevrstvá lamela (µ min. 0,5)	P01	omítka, malba	S01,02		soklová dřevěná lišta	SDK podhled (běžné prostory), malba	N02		podlahové vytápění
D.03	LOŽNICE	12,8	dřevěná vícevrstvá lamela (µ min. 0,5)	P01	omítka, malba	S01,02		soklová dřevěná lišta	SDK podhled (běžné prostory), malba	N02		podlahové vytápění
D.04	LOŽNICE	12,9	dřevěná vícevrstvá lamela (µ min. 0,5)	P01	omítka, malba	S01,02		soklová dřevěná lišta	SDK podhled (běžné prostory), malba	N02		podlahové vytápění
D.05	CHODBA	19,2	dřevěná vícevrstvá lamela (µ min. 0,5)	P01	omítka, malba/ /spárovaný keramický obklad	S01,02,04		soklová dřevěná lišta	SDK podhled (běžné prostory), malba	N02		podlahové vytápění
D.06	KOUPELNA	8,3	spárovaná keramická dlažba (úhel skluzu min.18° chůze bosou nohou)	P02	spárovaný keramický obklad	S03,04			SDK podhled (vlhké prostory), malba	N03		podlahové vytápění hydroizolační stěrka
D.07	ZÁDVEŘÍ	6,3	spárovaná keramická dlažba/čistící rohož (µ min. 0,5 za mokra)	P03	omítka, malba/ /spárovaný keramický obklad	S01,02,04		zapuštěné keramické pásky dle dlažby	SDK podhled (běžné prostory), malba	N02		podlahové vytápění hydroizolační stěrka
D.08	WC	1,6	spárovaná keramická dlažba (µ min. 0,5 za mokra)	P03	spárovaný keramický obklad	S03,04,07			SDK podhled (vlhké prostory), malba	N03		podlahové vytápění hydroizolační stěrka
D.09	TECHNICKÁ MÍSTNOST	17,3	spárovaná keramická dlažba (µ min. 0,5 za mokra)	P02	omítka, malba	S01,02		keramické pásky	SDK podhled (vlhké prostory), malba	N03		hydroizolační stěrka
D.10	INSTALAČNÍ PROSTOR	0,2	roznášecí vrstva bez úpravy	P04	bez úpravy – zdivo				SDK podhled protipožární	N05		
CELKEM UŽITNÁ PLOCHA UVNITŘ OBJEKTU		130,5										
D.11	TERASA SPOLEČNÁ	8,5	masiv. dřevěná protiskluz. teras. prkna na podložkách (µ min. 0,5 za mokra)	P06								
D.12	TERASA K LOŽNICÍM	15,7	masiv. dřevěná protiskluz. teras. prkna na podložkách (µ min. 0,5 za mokra)	P06								
CELKEM VNĚJŠÍ PLOCHY K OBJEKTU		24,2										
PLOCHA CELKEM		154,7										

POZNÁMKY:
Podrobné řešení vzhledu povrchových materiálů včetně rozmístění, spárořezů, pohledů na jednotlivé stěny atd. není součástí této části projektové dokumentace a je řešeno podrobně v části D.1.5. vnitřní vybavení

POZNÁMKY (OBECNĚ):
- při zjištění rozporu projektové dokumentace se skutečností je nutno kontaktovat projektanta
- před výrobou a osazením všech stavebních prvků je nutno zaměřit skutečnou připravenost stavební konstrukce
- veškeré výrobky je nutno osadit dle pokynů a technologických předpisů výrobce
- kotevní a spojovací prvky je nutno zvolit dodavatelem stavby dle zatížení pro jednotlivé prvky
- při provádění betonových a železobetonových konstrukcí je nutno dodržet obecné požadavky na betonové konstrukce a vyztužování včetně technologických postupů
- u všech dřevěných konstrukcí bude proveden nátěr prostředky proti škůdcům, houbám a plísním
- keramická dlažba bude vzhledem k půdorysné ploše provedena bez dilatace resp. s dilatací v poli max. 6x6 m, velikost upřesnit dle dohody s dodavatelem dlažby
- utěsnění prostupů požárními dělícími konstrukcemi je nutno utěsnit dle požadavku na požární odolnost, viz požární zpráva
- provedení hlavních prostupů je zakresleno v dokumentaci a schváleno projektantem konstrukční části (viz zákres v konstrukční části PD)
- provedení drážek pro připojovací potrubí apod. musí být provedeno mimo nosnou konstrukci dle požadavků jednotlivých profesí
- prostup nosnou konstrukcí, který není v konstrukční nebo stavební části zakreslen, je nutno konzultovat se statikem
- veškeré prostupy hydroizolací je nutno utěsnit na působení zvodní v rámci zásypů
- veškeré prostupy protiradonovou izolací (hydroizolací) utěsnit dle ČSN 73 0601 – vysoké radonové riziko v prostředí vysoké plynopropustnosti = plynotěsné/vodotěsné prostupy formou systémového řešení plášťové trouby s přírubou s plynotěsným napojením na protiradonovou izolaci (hydroizolaci)
- veškeré prostupy pojistnou/doplňkovou/difuzní izolací a parozábranou je nutno utěsnit dle montážních předpisů a typových detailů výrobců
- detailní řešení prostupů je zpracováno v samostatném výkrese

POZNÁMKY:
- výkresy jsou na podkladu geodetického zaměření situačního polohopisu a výškopisu z 03/2021, GEOTRIGA s.r.o., Nová Paka
- výkresy navazují na dokumentaci bouracích prací a vzhledem k tomu nelze předjímat přesné výškové členění řešených pozemků po provedení bouracích prací, v této věci je vedené samostatné stavební řízení
- dokumentace dále navazuje na samostatné řízení ve věci odstranění studny
- dokumentace dále navazuje na provozované sloučené územní a stavební řízení (DUR+DSP)
- projekt je zpracován jako dokumentace pro provedení stavby (DPS), a proto je nutné pro realizaci nechat zpracovat v dílčích částech dílenskou dokumentaci
- před zahájením stavebních prací je nutno zjistit v dotčených částech vedení stávajících sítí (včetně ochranných pásem) a vedení veškerých TZB nechat je vytýčit a při stavebních pracích zabezpečit, ochránit a respektovat příslušná ochranná pásma
- na pozemku je nutná koordinace s pozemkovými stroji a je nutno zohlednit návaznost na okolní pozemky a stavby
- při provádění stavby je nutno dodržet normu ČSN 73 6005 – prostorové uspořádání sítí technického vybavení
- na okolních pozemcích probíhá obdobná výstavba, kdy nám nejsou známy veškeré skutečnosti a tudíž tato realizovaná výstavba může mít vliv na přesné provedení řešené výstavby na straně související s okolní výstavbou

GENERÁLNÍ PROJEKTANT: NEUHÄUSL HUNAL (NEUHÄUSL HUNAL s.r.o., Revoluční 1546/24, 110 00 Praha, +420 728 569 079, +420 732 317 927, www.neuhauslhunal.cz, IČ 08699716)	HIP: Ing. arch. Matěj Hunal
PROJEKTANT ČÁSTI PD: Růžička a partneři, s.r.o., Schöfflerova 3222/50, Praha 3, 130 00, tel. +420 284 862 752, fax +420 284 862 753, www.tomrose.cz, IČO: 25063031	ZODPOVĚDNÝ PROJEKTANT: Ing. Ondřej Šefrna; VYPRACOVAL: Ing. Ondřej Šefrna
STAVBA: VÝSTAVBA CHRÁNĚNÉHO BYDLENÍ V NOVÉ PACE, Na Vyšehradě 1205, 509 01 Nová Paka	STUPEŇ: DPS; ČÁST PD: STAVEBNÍ
STAVEBNÍK: Královéhradecký kraj, Pivovarské náměstí 1245, 500 03 Hradec Králové	DATUM: 08/2023; MĚŘÍTKO: 1:50
OBSAH: PŮDORYSY	PARE: ; Č. VÝKRESU: D.1.1.2.